



SAPIENZA

UNIVERSITÀ DI ROMA

DIPARTIMENTO DI SCIENZE CHIRURGICHE

Scuola di Specializzazione in Chirurgia Generale

Scuola di Specializzazione in Chirurgia dell'Apparato

Digerente ed Endoscopia Digestiva



**20° congresso
chirurgia
dell'apparato
digerente**



www.laparoscopic.it

Presidente

Prof. Giorgio Palazzini

ROMA - EUR

14 - 15 Maggio 2009

AUDITORIUM del MASSIMO

Programma definitivo

Con il patrocinio



Presidenza della Repubblica Italiana



Provincia di Roma



Comune di Roma



SAPIENZA
UNIVERSITÀ DI ROMA



Società Italiana di Chirurgia



Associazione Chirurgi Ospedalieri Italiani



Società Italiana unitaria di Colonproctologia

Caro Collega,

grazie di aver preso parte al **Congresso di Chirurgia dell'Apparato Digerente** che ormai ha raggiunto la sua **20°** edizione.

Il nostro obiettivo è quello di presentarTi un Congresso di divulgazione scientifica di alto livello, in grado di mostrare il punto sulla chirurgia digestiva sia con tecnica open che con approccio laparoscopico e di esporre nuove tematiche e aggiornamenti sia scientifici che pratici.

Per raggiungere questo scopo vogliamo offrirTi le opinioni e le ricerche di affermati chirurghi, sia italiani che stranieri. Potrai scegliere di seguire infatti, sessioni di relazioni, tavole rotonde, simposi.

La Chirurgia in diretta sarà, come di consuetudine, il fiore all'occhiello dell'evento.

Ti prospettiamo una vera e propria maratona di videochirurgia sviluppata in 2 giornate di dirette dalle sale operatorie di tutto il mondo.

Grazie alle più moderne ed efficienti tecnologie alcune trasmissioni video saranno effettuate con innovative tecniche di videocomunicazione fino a 34 Mbit di banda ciascuna e saremo in grado di offrire collegamenti con le Sale Operatorie dei 5 continenti: Stati Uniti, Giappone, Inghilterra, Belgio, Olanda, Svezia, Spagna, Portogallo, Australia, Cina, Corea, Singapore, Sud Africa, Argentina, ecc. Prevediamo, per l'edizione 2009, di effettuare circa 80 collegamenti con i più affermati chirurghi. Saremo in grado di trasmettere contemporaneamente fino a dieci interventi in diretta, che verranno proiettati sui maxi schermi, offrendoti la possibilità di seguire quello che riterrai di maggiore interesse.

Ricordati perciò di ritirare le cuffie prima di entrare in Sala Massimo.

Coerentemente con l'evoluzione dei modelli gestionali e decisionali, con una crescente innovazione tecnologica e con l'esigenza sempre maggiore di lavorare in ottica di processi e di team, ti proponiamo anche la collaborazione con l'area Sanità di MIP, la Business school del Politecnico di Milano, al fine di illustrare strumenti, metodologie, esperienze e testimonianze.

Potrai inoltre partecipare alle attività parallele al Congresso, come i Corsi di Aggiornamento ed il Videoforum, e vincere i magnifici premi offerti dagli sponsor.

Auspichiamo di servirci di tecnologie d'avanguardia che potranno essere utilizzate per migliorare sia la qualità della teledidattica del futuro, che conseguentemente la qualità delle cure per i pazienti.

A voi tutti, un sincero ringraziamento per la Vostra partecipazione e per il vostro contributo.



Benvenuto,
Giorgio Palazzini

SOMMARIO

| | | |
|-------------------------|---|----|
| Tavola sinottica | | 4 |
| SALA MASSIMO | | |
| Giovedì 14 | Live surgery dall'Italia e dal Mondo | 6 |
| Venerdì 15 | Live surgery dall'Italia e dal Mondo | 10 |
| SALA GIALLA | | |
| Giovedì 14 | Lecture e discussioni di casi clinici | 14 |
| | Simposio N.O.T.E.S. | 15 |
| Venerdì 15 | Videoforum | 16 |
| SALA VIOLA | | |
| Giovedì 14 | Videoforum | 18 |
| Venerdì 15 | Videoforum | 24 |
| SALA VERDE | | |
| Giovedì 14 | Videoforum | 28 |
| Venerdì 15 | Responsabilità professionali d'equipe nella gestione delle risorse... | 30 |
| SALA AZZURRA | | |
| Giovedì 14 | Simposio: Tailor Hernia Surgery Live... | 32 |
| Venerdì 15 | Simposio: Trattamento chirurgico della malattia da reflusso... | 35 |
| | Simposio: UK-Italia: La Chirurgia Laparoscopica del colon... | 35 |
| | Videoforum | 36 |
| SALA ROSA | | |
| Giovedì 14 | Simposio: La Teoria Unitaria del Prolasso... | 38 |
| Venerdì 15 | Videoforum: L'impiego di emostatici e sigillanti... | 44 |
| | Videoforum | 46 |
| SALA ROSSA | | |
| Giovedì 14 | L'immagine in chirurgia, la chirurgia dell'immagine | 48 |
| SALA VERDE | | |
| Giovedì 14 | 6° Corso per infermieri di sala operatoria | 50 |
| Venerdì 15 | 6° Corso per infermieri di sala operatoria | 52 |
| RELATORI | | 54 |
| INFORMAZIONI | | 60 |
| RINGRAZIAMENTI | | 62 |

Programma / aule

| 20° CONGRESSO CHIRURGIA APPARATO DIGERENTE | | SALA MASSIMO | SALA GIALLA | SALA VIOLA |
|--|--|------------------------------------|--|-----------------------------|
| GIOVEDI' 14 MAGGIO | M A T T I N O | 7,45 DIRETTE DAL MONDO | 9,00 LETTURE E DISCUSSIONI DI CASI CLINICI | 09,00 VIDEOFORUM |
| | P O M E R I G G I O | 14,30 DIRETTE DAL MONDO | 14,30 SIMPOSIO N.OT.E.S. | 14,30 VIDEOFORUM |
| | ore 18,30 TERMINE LAVORI | | | |
| VENERDI' 15 MAGGIO | M A T T I N O | 8,00 DIRETTE DAL MONDO | 9,00 VIDEOFORUM | 9,00 VIDEOFORUM |
| | P O M E R I G G I O | 14,30 DIRETTE DAL MONDO | 14,30 VIDEOFORUM | 14,30 VIDEOFORUM |
| | ore 18,30 TERMINE LAVORI | | | |

| | SALA VERDE | SALA AZZURRA | SALA ROSA | SALA ROSSA |
|--|---|--|--|--|
| | 09,00 | | 9,00 | |
| | VIDEOFORUM | 10,00 TAILOR HERNIA SURGERY LIVE: ERNIE E LAPAROCOLI | SIMPOSIO LA TEORIA UNITARIA DEL PROLASSO: QUALE TECNICA CHIRURGICA? LIVE SURGERY | 12,30 SIPAD |
| | 14,30 | 14,30 | 14,30 | ORE 14,30 |
| | 6° CORSO PER INFERMIERI DI SALA OPERATORIA | TAILOR HERNIA SURGERY LIVE: ERNIE E LAPAROCOLI | SIMPOSIO LA TEORIA UNITARIA DEL PROLASSO: QUALE TECNICA CHIRURGICA? LIVE SURGERY | L'IMMAGINE IN CHIRURGIA, LA CHIRURGIA DELL'IMMAGINE |
| | 8,00 | | 9,00 | |
| | 6° CORSO PER INFERMIERI DI SALA OPERATORIA | 9,30- 10,30 SIMPOSIO: TRATTAMENTO CHIRURGICO DELLA MALATTIA DA REFLUSSO | VIDEOFORUM: "L'IMPIEGO DI EMOSTATICI E SIGILLANTI: EXCURSUS IN CHIRURGIA GENERALE" | |
| | | 10,45 - 13,30 SIMPOSIO: UK - ITALIA: LA CHIRURGIA LAPAROSCOPICA DEL COLON, UNA SCELTA VINCENTE | | |
| | 14,30 | 14,30 | 14,30 | |
| | 6° CORSO PER INFERMIERI DI SALA OPERATORIA | VIDEOFORUM: | VIDEOFORUM | |

SALA MASSIMO

GIOVEDÌ 14 MAGGIO - ORE 7.45

COLLEGAMENTI DALLE SALE OPERATORIE DEI 5 CONTINENTI: LIVE SURGERY

IL PARERE DEGLI ESPERTI IN VIDEOCONFERENZA DAL MONDO

Presidenti

G. DI MATTEO (Roma)
V. STANCANELLI (Ravenna)
R. TERSIGNI (Roma)

Moderatori

E. ANCONA (Padova)
G. DE TOMA (Roma)
A. GASPARI (Roma)
A. MONTORI (Roma)
R. VINCENTI (Napoli)

Discussant

G. AMICUCCI (L'Aquila)
P. BANNA (Catania)
G. CAMERINI (Genova)
F.D. CAPIZZI (Bologna)
G. CUCCHIARA (Roma)
U. GRANDI (Ravenna)
A. LICATA (Catania)
J. MEGEVAND (Milano)
F. PANZERA (Milano)
R.S. RUSSO (Monza)

M. AZZOLA GUICCIARDI (Cantù CO)
I. BARBIERI (Reggio Emilia)
A. CAGNAZZO (Genova)
A. CATONA (Milano)
M.E. FRESCHI (Melegnano MI)
G.B. GRASSI (Roma)
L.A. MARZANO (Napoli)
A. MORALDI (Roma)
A. RENDA (Napoli)
M. VITELLARO (Milano)

Feedback

SALA MASSIMO

GIOVEDÌ 14 MAGGIO - ORE 7.45



DAL MONDO IN VIDEOCONFERENZA

LETTURE

- Sleeve resection vs gastric banding: results and complications management
Y. Spiliopoulos (Athens – GREECE)

LIVE SURGERY

M. ABU HILAL (Southampton – UK)
G.B. CADIÈRE (Bruxelles – BELGIUM)
J.A. FATÀS (Zaragoza – SPAIN)
S.H. KIM (Seoul – KOREA)
K. HYUNG-HO (Seoul – KOREA)
A. LACY (Barcelona – SPAIN)
J. LEROY (Strasbourg – FRANCE)
J. MARESCAUX (Strasbourg – FRANCE)
C. MORENO SANZ (Cuitad Real - SPAIN)
A. STEVENSON (Brisbane – AUSTRALIA)
P. WINTRINGER (Bordeaux – FRANCE)



DALL'ITALIA IN VIDEOCONFERENZA

M. ANSELMINO (Pisa)
L. CAPUSSOTTI (Torino)
F. CORCIONE (Napoli)
F. CROVELLA (Napoli)
G. CUTINI (Jesi AN)
G. MELOTTI (Modena)
M. MORINO (Torino)
L. NOVELLINO (Bergamo)
R. PETRI (Udine)
G. SPINOGLIO (Alessandria)

SALA MASSIMO

GIOVEDÌ 14 MAGGIO - ORE 14.30



DAL MONDO IN VIDEOCONFERENZA

LETTURE

- Tips, tricks and trends during TEP repair of inguinal hernias
S. Morales-Conde (Siviglia – SPAIN)

LIVE SURGERY

M. GAGNER (Miami - USA)
J. MILSOM (New York - USA)
C. MORENO SANZ (Cuitad Real - SPAIN)
F. POLIGNANO (Dundee – UK)



DALL'ITALIA IN VIDEOCONFERENZA

LIVE SURGERY

F. BADESSI (Nuoro)
F. CORCIONE (Napoli)
F. CRAFA (Roma)
G. MELOTTI (Modena)
M. MORINO (Torino)
L. NOVELLINO (Bergamo)
D. PIAZZA (Catania)
G. PIGNATA (Trento)
G. SPINOGLIO (Alessandria)



SALA MASSIMO

GIOVEDÌ 14 MAGGIO - ORE 14.30

COLLEGAMENTI DALLE SALE OPERATORIE DEI 5 CONTINENTI: LIVE SURGERY

Presidenti

F.P. CAMPANA (Roma)
A. MONTORI (Roma)

Moderatori

N. BASSO (Roma)
A. BESOZZI (Acquaviva delle Fonti BA)
A. CANCRINI (Roma)
P. CHIRLETTI (Roma)
G. DE SENA (Napoli)
E. LEO (Milano)
M. LONGONI (Sesto S.Giovanni MI)
O. TERRANOVA (Padova)

Discussant

P. BERLOCO (Roma)
E. BERTOLOTTO (Genova)
A. BRESCIA (Roma)
S. COLIZZA (Roma)
R. COPPOLA (Roma)
G. GIDARO (Pescara)
L. LANDA (Fano PU)
M.M. LIRICI (Reggio Calabria)
G. NANNI (Vercelli)
N. PALASCIANO (Bari)
C. STAUDACHER (Milano)
A. TRICARICO (Napoli)
G. TUFANO (Napoli)
F. VIETRI (Roma)

SALA MASSIMO

VENERDÌ 15 MAGGIO - ORE 8.00

COLLEGAMENTI DALLE SALE OPERATORIE DEI 5 CONTINENTI: LIVE SURGERY

IL PARERE DEGLI ESPERTI IN VIDEOCONFERENZA DAL MONDO

Presidenti

E. CROCE (Milano)
A.M. FARINON (Roma)

Moderatori

C. CORSI (Milano)
G. CUTINI (Jesi AN)
A. D'ANNIBALE (Roma)
G. DE SENA (Napoli)
F. PRETE (Bari)

Discussant

M. AZZOLA GUICCIARDI (Cantù CO)
P. BANNA (Catania)
I. BARBIERI (Reggio Emilia)
A. CAGNAZZO (Genova)
G. CAMERINI (Genova)
A. CATONA (Milano)
D. GIRARDELLO (Rozzano MI)
U. GRANDI (Ravenna)
G.B. GRASSI (Roma)
A. LICATA (Catania)
C. NATALE (Foggia)
R.S. RUSSO (Monza)
A. TRICARICO (Napoli)
G. TUFANO (Napoli)
F. VIETRI (Roma)



SALA MASSIMO

VENERDÌ 15 MAGGIO - ORE 8.00



DAL MONDO IN VIDEOCONFERENZA

LETTURE

- Laparoscopic surgery for Crhon's
H. Hasegawa (Tokyo – JAPAN)
- Laparoscopic liver resection
Ho-Seong Han (Seoul – KOREA)
- Laparoscopic gastrectomy for early gastric cancer
H. Matsui (Tokyo – JAPAN)
- Laparoscopic anterior resection with less ports
F. Seow-Choen (SINGAPORE)
- Operative procedure of PD based on the tumor characters
S. Shimizu/T. Otsuka (Fukuoka – JAPAN)
- Robotic-laparoscopy distal gastrectomy with D2 lymph node dissection
H. Sugitani /I. Uyama (Nagoya – JAPAN)
- Laparoscopic gastrectomy for cancer, current state in Japan
N. Tanigawa (Osaka – JAPAN)
- Rectocele repair using Gynemesh
Y. Tsujinaka (Nebo Abiko – JAPAN)

LIVE SURGERY

J. KRISTINSSON (Oslo – NORWAY)
M. LI K W (Hong Kong – CINA)
F. POLIGNANO (Dundee – UK)
S. PUNTAMBEKAR (Pune – INDIA)
Y. SPILIOPOULOS (Athens – GREECE)
H. VAN DER WALT (Lyttleton - SOUTH AFRICA)



DALL'ITALIA IN VIDEOCONFERENZA

F. BADESSI (Nuoro)
S. BONILAUDI (Parma)
L. CASCIOLA (Spoleto PG)
A. DEL GENIO (Napoli)
G.B. DOGLIETTO (Roma)
F. FIDANZA (Portogruaro VE)
G. MELOTTI (Modena)
G. NUZZO (Roma)
G. PIGNATA (Trento)
R. PUGLIESE (Milano)
G. SPINOGLIO (Alessandria)
A. VALERI (Firenze)

SALA MASSIMO

VENERDÌ 15 MAGGIO - ORE 14.30

COLLEGAMENTI DALLE SALE OPERATORIE DEI 5 CONTINENTI: LIVE SURGERY

Presidenti

C. CORDIANO (Verona)
V. STANCANELLI (Ravenna)

Moderatori

G. BELLÌ (Napoli)
P. BERLOCO (Roma)
A. BESOZZI (Acquaviva Delle Fonti BA)
F. D. CAPIZZI (Bologna)
J. MEGEVAND (Milano)

Discussant

G. DE TOMA (Roma)
L. LANDA (Fano PU)
M.M. LIRICI (Reggio Calabria)
L.A. MARZANO (Napoli)
G. MODICA (Palermo)
A. MORALDI (Roma)
F. PANZERA (Milano)
A. PEZZOLLA (Bari)
L. PRESENTI (Olbia)
A. RENDA (Napoli)
R.S. RUSSO (Monza)
G. SALVINI (Roma)
M. VITELLARO (Milano)



SALA MASSIMO

VENERDÌ 15 MAGGIO - ORE 14.30



DAL MONDO IN VIDEOCONFERENZA

LETTURE

- Implementing single incision laparoscopic surgery into your clinical practice
H. Rivas (Dallas – USA)
- Current status of laparoscopy for inflammatory bowel disease
S. Wexner (Weston – USA)
- Lap right colon resection for cancer
P. Wintringer (Bordeaux – FRANCE)

LIVE SURGERY

C.R. FINLEY (Atlanta – USA)
P. GIULIANOTTI (Chicago – USA)
I. JOURDAN (Guildford – UK)
N. MAHMOUD (Philadelphia – USA)
J. MILSOM (New York - USA)
N. PEARCE (Southampton – UK)
S. WEXNER (Weston – USA)
P. WINTRINGER (Bordeaux – FRANCE)



DALL'ITALIA IN VIDEOCONFERENZA

LIVE SURGERY

| | |
|-----------------------|-----------------------------|
| F. BADESSI (Nuoro) | R. BELLANTONE (Roma) |
| S. BONILAUDI (Parma) | L. CASCIOLA (Spoleto PG) |
| F. CORCIONE (Napoli) | A. DEL GENIO (Napoli) |
| G.B. DOGLIETTO (Roma) | F. FIDANZA (Portogruaro VE) |
| G. MELOTTI (Modena) | G. NUZZO (Roma) |
| G. PIGNATA (Trento) | R. PUGLIESE (Milano) |
| E. RESTINI (Bari) | G. SPINOGLIO (Alessandria) |
| A. VALERI (Firenze) | |

SALA GIALLA

GIOVEDÌ 14 MAGGIO - ORE 9.00

LETTURE E DISCUSSIONI DI CASI CLINICI

Presidenti

N. CATALANO (Bari)

E. LEZOCHE (Roma)

Moderatori

V. BLANDAMURA (Roma)

A. FILIPPINI (Roma)

Relatori

- Trattamento ernie inguinali in day surgery
V. Pezzangora (Mestre VE)
- New development in ombelical hernia repair
C. Doerhoff (Jefferson City USA)
- Our experience in a small hospital with a big experience in laparoscopic surgery
J. A. Fatàs (Zaragoza SPAIN)
- Lesioni iatrogene della via biliare principale in corso di colecistectomia: gestione nella fase acuta
G. Nuzzo (Roma)
- La moderna chirurgia del retto: è possibile la stessa rivoluzione che vi è stata per il cancro della mammella?
E. Lezoche (Roma)
- Rectal cancer surgery. Laparoscopic versus open approach
F. Prete (Bari)
- Il ruolo del robot nella chirurgia dell'apparato digerente
A. D'annibale (Roma)

SALA GIALLA

GIOVEDÌ 14 MAGGIO - ORE 14,30

SIMPOSIO N.O.T.E.S.

Presidente

R. PUGLIESE (Italy)

Moderatori

G. COSTAMAGNA (Italy)

A. FORGIONE (Italy)

- 14.30** WELCOMING AND KEY ISSUES
R. Pugliese (Italy)
- 14.40** NOTES:
From the research lab to education and training
J. Marescaux (France)
- 15.10** TRANSVAGINAL CHOLECYSTECTOMY:
State of the art and results of the IFSE Multicenter trial
A. Forgione (Italy)
- 15.40** TRANSGASTRIC CHOLECYSTECTOMY:
From the lab to the OR
B. Dallemagne (France)
- 16.10** THE TRANSORAL TREATMENT OF GERD AND OBESITY:
Experimental and preliminary clinical results
G. Costamagna (Italy)
- 16.30** SINGLE PORT SURGERY:
Bridge towards NOTES or next Gold Standard in MIS?
D. Scott (USA)
- 17.00** NOTES COLORECTAL SURGERY:
From the Lab to the OR
J. Leroy (France)
- 17.30** NEW FRONTIER OF NOTES:
The transesophageal route for the treatment of esophageal diseases
S. Peretta (France)

VIDEOFORUM

Presidenti

C. CORDIANO (Verona)

A. GASPARI (Roma)

Moderatori

F. BENVENUTI (Poggibonsi SI)

G. MODICA (Palermo)

L. PRESENTI (Olbia)

O. TERRANOVA (Padova)

G. GIDARO (Pescara)

G. POZZI (Roma)

A. SAGGIO (Catania)

- Ernia diaframmatica. Trattamento laparoscopico
E. Cocozza, L. Livraghi, E. Guffanti
- The end of a controversy and an option for the treatment of foreshortened esophagus in GERD: the intraoperative assessment of the length of the esophagus and the laparoscopic - left thoracoscopic Collis-Nissen
S. Mattioli, A. Ruffato, M.P. Di Simone, M.L. Lugaresi, L. Ferruzzi, V. Pilotti
- A technical detail to improve surgery for sigmoid achalasia
S. Mattioli, A. Ruffato, M.P. Di Simone, M.L. Lugaresi, M. Mandrioli, L. Ferruzzi, V. Pilotti
- Acalasia esofagea miotomia extramucosa esofago-gastrica sec. Heller plastica antireflusso anteriore 180° sec Dor videolaparoscopica
B. Scilletta, **M.P. Cavallaro**, A. Cocuzza, G. Li Destri, A. Di Cataldo
- Plastica VI - ernia iatale
R. Allietta, P. Millo, M.J. Nardi
- L'impiego della endoscopia intraoperatoria in corso di funduplicatio sec. Nissen laparoscopico
L. Fei, G. Rossetti, V. Trapani, **F. Moccia**, M. Cimmino
- Esofagectomia transiatale laparoscopica
C. Napolitano, M. Grillo, L. Valvano
- Leiomioma del terzo medio dell'esofago: asportazione toracoscopica
G. Cutini, **F. Falsetti**, F. Taccaliti, F. De Rose, G. Degano
- GIST duodenale robotico
A. Zerbinati
- Resezione gastrica laparoscopica per GIST: caso clinico
V. Giardini, M. Scardilli, A. Lometi, G. Piacentini, R. Polese, D. Massimini, A. Radaelli, R. Frego

SALA GIALLA

VENERDÌ 15 MAGGIO - ORE 9.00

- Gastrectomia near-total per neoplasia antrale videolaparoscopica
L. Rampinelli, **P. Mariani**, G. Quartierini, G. Kaluso, A. Guadalaxara, G. Perrone
- Modified D2 lymphectomy (with harmonic focus) for distal gastric cancer
G. Perrone, **G. Quartierini**, P. Mariani, L. Rampinelli, G. Kaluso
- Chirurgia laparo-robotica delle neoplasie gastriche
A. Bartoli, **G. Ceccarelli**, A. Biancafarina, L. Casciola
- Gastrectomia vl per gist
L. Piazza, **G. Aronica**, S. Leanza
- L'anastomosi esofago - digiunale laparoscopica : nostra esperienza
G. Cutini, **F. Falsetti**, G. Gabrielli, N. Cianforlini, D. Mandriani, M. Masella
- Gastroresezione laparoscopica per carcinoma TASM
R. Merenda, G. Viola, E. Ancona
- Gastrectomia subtotale D1 laparoscopica
V. Bottino, M.E. Giuliano, V. Di Maio, M.G. Esposito, G. Fregola, P. Maida
- Gist gastrico: resezione vls transgastrica
P. Iacovoni, G. Pagella, M. Dealessi

VIDEOFORUM

Presidenti

G. CUCCHIARA (Roma)
E. TAMBORRINO (Parma)
O. TERRANOVA (Padova)

Moderatori

G. BALDAZZI (Abano Terme PD)
F. BENVENUTI (Poggibonsi SI)
A. BRESCIA (Roma)
I.M. CIVELLO (Ragusa)
G. NANNI (Vercelli)
I. SCANDROGLIO (Milano)

- Emicolectomia destra laparoscopica: due casi con l'impiego di pinza coagulatrice ad ultrasuoni e a radiofrequenza
A. Alonzo, O. Soresini, M. Gullotti, A. Zampogna, S. Rizzi
- Resezione colica vl per diverticolite
G. Conzo, A. Palazzo, F. Stanzione, C. Della Pietra, S. Celsi
- Trattamento laparoscopico di ischemia colica segmentaria in esiti di emicolectomia sinistra laparoscopica per diverticolite
M.C. Giuffrida, D. Donati, A. Arico', F. Borghi
- Preservazione del circolo mesenterico inferiore nelle v.l. resezioni coliche sinistre
F. Prete, **P. Nitti**, R. Sebastiani, F.P. Prete
- Emicolectomia destra laparoscopica con anastomosi intracorporea
A. Iannucci, M. Calabria
- Resezione anteriore di retto laparoscopica
P. Maida, V. Bottino, M.E. Giuliano, M.G. Esposito, V. Di Maio, G. Ciorra
- Lesione ureterale in corso di resezione anteriore ultrabassa, riparata in laparoscopia
S. Rampado, R. Cresti, G. Gemo, F. Di Bartolo, A. Cuviglio, L. Griggio
- Adenoma del sigma - emicolectomia sx videolaparoscopica
D. Di Palma, **G. Berruti**
- Resezione ultrabassa del retto laparoscopica con anastomosi coloanale
L. Masoni, F.S. Mari, M. Gasparini, A. Brescia
- Colon in urgenza
B. Benini, S. Manfroni, B. Truosolo, T. Mastropietro,

SALA GIALLA

VENERDÌ 15 MAGGIO - ORE 14,30

- Resezione videolaparoscopica di diverticolo di Meckel per enterorragia
S. Pantè, M. Rossitto, M. Salibra, V. Bartolo, S. Incardona, C.V. Pruiti, A. Ciccolo, C. Famulari
- Appendicectomy laparoscopica: aumento qualitativo dell'atto diagnostico e terapeutico
A. Noceti, O. Perata, E. Serra, A. Piccardo
- Appendicectomy videolaparoscopica; drenaggio videolaparoscopico di raccolta ascessuale post-operatoria
L. Leonardi, M. Giacometti, M. D'arienzo, G. Manco, A. Rossi
- Drenaggio videolaparoscopico di raccolta sierosa post- appendicectomy laparotomica
V. Ranieri, **S. Papi**, M. Giacometti, D. Luppi, A. Rossi



VIDEOFORUM

Presidenti

G. RISPOLI (Napoli)

M. SAVIANO (Modena)

Moderatori

G. DOCIMO (Napoli)

M.M. LIRICI (Reggio Calabria)

P. MARINI (Roma)

C. MARMORALE (Ancona)

E. NANNI (Roma)

- Splenectomy robotica

A. Zerbinati

- Splenectomy laparoscopica per linfoma

E. Opocher, **A. Pisani Ceretti**, P. Carnevali

- Splenectomy per duplice aneurisma arteria lienale distale

E. Puce, D. Apa, F. Atella, B.C. Brassetti, G.A. Senni, M. Lombardi

- Aneurisma arteria splenica

M. Saccò

- Exeresi laparoscopica di eteroplasia capsulata del rene sinistro

G. Basili, L. Lorenzetti, G. Biondi, V. Prosperi, C. Gabellieri, N. Romano, O. Goletti

- Laparoscopic left nephrectomy for living donor kidney transplant

L. Boni, M. Di Giuseppe, E. Colombo, S.M. Tenconi, L. Giavarini

- Laparoscopic transperitoneal left nephrectomy for cancer

L. Boni, E. Colombo, E. Cassinotti, F. Cantore, L. Giavarini, M. Diurni

- Nefrectomia sinistra laparoscopica

E. Puce, D. Apa, F. Atella, B.C. Brassetti, G.A. Senni, M. Lombardi

- Resezioni renali "nephron - sparing" video-robotiche

G. Ceccarelli, A. Patriti, L. Casciola

- Nefrectomia sinistra in vl

G.M. Buonanno, R. Mastromarino

- Asportazione laparoscopica di neoformazione dell'ilo renale sinistro

C. Socci, **D. Parolini**, L. Ghirardelli, S. Di Palo, E. Orsenigo, C. Staudacher

- Surrenalectomia laparoscopica

G. Morone, R. Ruggiero

SALA VIOLA

GIOVEDÌ 14 MAGGIO - ORE 9.00

- Surrenalectomia laparoscopica sinistra per sindrome di Cohn
E. Opocher, **A. Pisani Ceretti**, P. Carnevali
- Surrenalectomia sinistra per adenoma di Cohn
B.C. Brassetti, D. Apa, F. Atella, E. Puce, G.A. Senni, M. Lombardi
- Surrenectomia dx vl per feocromocitoma
G. Conzo, A. Palazzo, F. Stanzione, C. Della Pietra, S. Celsi
- Surrenectomia vl per cisti del surrene sinistro
G. Conzo, A. Palazzo, F. Stanzione, C. Della Pietra, S. Celsi
- Surrenalectomia dx laparoscopica con impiego di dissettore ad ultrasuoni (Harmonic Ace tm)
B. Scilletta, R. Latino, M.P. Cavallaro, A. Di Cataldo

VIDEOFORUM

Presidenti

G. BELLI (Napoli)
L. CASCIOLA (Spoleto PG)
F. PRETE (Bari)

Moderatori

G. CAMMAROTA (Vallo della Lucania SA)
I.M. CIVELLO (Ragusa)
C. DE WERRA (Napoli)
M. GODINA (Padova)
A. SAGGIO (Catania)

- Colectomia totale laparoscopica per poliposi multipla del colon
G. Basili, O. Goletti, L. Lorenzetti
- Antiperistaltic omega pouch for middle and low rectal resection
C. Zanon
- Resezione anteriore laparoscopica per recidiva locale pelvica di adenocarcinoma del retto
M. Montorsi, **S. Bona**, A. Spinelli, M. Sacchi
- Resezione colica segmentaria con linfadenectomia arteria colica sinistra
F. Atella, D. Apa, B.C. Brasseti, E. Puce, G.A. Senni, M. Lombardi
- Chirurgia dell'angolo colico sinistro completamente laparoscopico
G. Ceccarelli, A. Bartoli, A. Spaziani, A. Biancafarina, L. Casciola
- Resezione anteriore del retto completamente robotica
R. Biffi, **F. Luca**
- Robot assisted laparoscopic rectal resection for endometriosis
G. Baldazzi, D. Vitobello,
- Emicolectomia destra vl - plastica vl di laparocoele recidivo
R. Allietta, **P. Millo**, M. J. Nardi
- Resezione anteriore bassa con TME per carcinoma del retto medio
M.M. Lirici, **N. Agostini**, F. Salerno, A.D. Califano
- Identificazione di linfonodo sentinella in corso di emicolectomia dx vls: note di tecnica
S. Scabini, E. Rimini, E. Romairone, R. Scordamaglia, V. Ferrando
- Colectomia totale laparoscopica per RCU
S. Alfieri, G. Doglietto
- Emicolectomia sinistra laparoscopica
G. Cammarota, F. Lanzetta, O. Petrillo
- Laparoscopic treatment of colorectal tumors. miscellaneous of a 4 year experience
I.M. Civello, V. Antonacci

SALA VIOLA

GIOVEDÌ 14 MAGGIO - ORE 14.30

- Emicolectomia sinistra video laparoscopica in ascesso colo-vescicale da diverticolite acuta perforata
F. Feroci, K. Kroning, M. Scatizzi
- Resezione anteriore del retto
A. Parisi
- Resezione anteriore del retto con epatectomia destra sincrona per cancro del retto metastatico
L. Mastrangelo, M. Masetti, F. Martuzzi, N. Zanini, E. Jovine
- Exenteratio posteriore laparoscopica in recidiva da k retto
M.M. Lirici, N. Agostini, F. Salerno, A.D. Califano

VIDEOFORUM

Presidenti

V. MANDALÀ (Palermo)

G. ROMANO (Avellino)

Moderatori

M. FILAURO (Genova)

M. GODINA (Padova)

M.M. LIRICI (Reggio Calabria)

L. MASONI (Roma)

G. NAVARRA (Messina)

- Single access laparoscopic cholecystectomy using conventional laparoscopic instruments
L. Boni, F. Cantore, E. Cassinotti, E. Colombo, L. Giavarini
- Calcolosi biliare difficile: tecnica robotica
B. Orlandi
- Two trocars colecistectomy
A. Tricarico
- Transumbilical single port laparoscopic cholecystectomy
M. Montorsi, **S. Bona**
- Laparoscopic completion cholecystectomy for residual or recurrent gallstones
L.M. Pernice, A. Borri, **D. Pezzati**, F. Andreoli
- Sils
G. Funicelli
- Sils
G. Navarra
- Single incision laparoscopic cholecystectomy
A. Iannelli, **G. Iola**
- Videolaparocolecistectomia "particolare"
P. De Luca
- Colecistectomia laparoscopica single access
M.M. Lirici, N. Agostini, F. Salerno, A.D. Califano
- Chirurgia laparoscopica della calcolosi incidentale del coledoco
A. Noceti, O. Perata, A. Piccardo
- Colecistectomia laparoscopica in situs viscerum inversus
C.I. Mitolo, F. Vittore, G. Lograno, G. Logrieco
- Notes. Colecistectomia transvaginale
L. Masoni, F.S. Mari, G. D'ambra, A. Pancaldi, A. Brescia

SALA VIOLA

VENERDÌ 15 MAGGIO - ORE 9.00

- Asportazione di colecisti residua - alto rischio di lesioni iatrogene
M. Ansalone, **G. Darretta**
- Colecistite acuta e calcolosi della via biliare principale: colecistectomia e coledocolitotomia laparoscopica
C. Galatioto, G. Zocco, L. Decanini, P. Lippolis, M. Seccia
- Videolaparocolecistectomia e fenestrazione cisti epatiche: case report
S. Pantè, M. Rossitto, M. Salibra, V. Bartolo, S. Incardona, C.V. Pruiti, A. Ciccolo, C. Famulari
- Peritonite biliare da cancrena della colecisti in grande obesa (trattamento laparoscopico)
F.P. Buffa, G. Montalbano
- La tecnica "rendez - vous" laparo-endoscopica nel trattamento della calcolosi colecisto-coledocica
R. Faraci, L. Mariani, C. De Cesare
- Trattamento laparoscopico di empiema della colecisti litiasica - bonifica via biliare principale e papilloplastica
D. Freno

VIDEOFORUM

Presidenti

L. CORBELLINI (Chieti)

A. LICATA (Catania)

Moderatori

D. CUCCURULLO (Napoli)

G. DOCIMO (Napoli)

A. LONGONI (Sesto S. Giovanni MI)

E. NANNI (Roma)

- Tiroidectomia totale con bisturi ad ultrasuoni
B. Di Trani
- Voluminoso gozzo cervico mediastinico
L. Scoppetta, F. Prete
- Exeresi di nodulo tiroideo in sede mediastinica anteriore in toracosopia
P. Bechi, A. Taddei, R. Panconesi, Gonfiotti, M. Giannelli, **F. Perna**
- Utilizzo del bisturi ad ultrasuoni (ace) nel trattamento, multimodale ed in un tempo, di tumori neuroendocrini multipli del tenue con metastasi epatiche sincrone bilaterali
G. Basili, L. Lorenzetti, G. Luperi, V. Calvaruso, L. Marcucci, V. Prosperi, O. Goletti
- Rottura post traumatica della vescica: riparazione laparoscopica
M. Catani, R. De Milito, **F. Romagnoli**, C. Modini
- Occlusioni intestinali
B. Benini, E.A. Adami, C. Pirozzi, B. Truosolo, G. Trezza, S. Manfroni, D. Antonellis
- Urgenze inconsuete
B. Benini, S. Manfroni, T. Mastropietro, C. Ceribelli, F. Scocchera, E.A. Adami, B. Truosolo, D. Antonellis
- Laparoscopia nelle urgenze addominali
M.G. De Silva, E. Ciferri, **O. Municinò**, M. Castagnola, R. Muià, S. Bertirotti, G. Toccafondi, G.S. Bondanza
- Rimozione videolaparoscopica di corpo estraneo intraaddominale
M. Giacometti, L. Leonardi, V. Ranieri, L. Romano, A. Rossi
- Ascenso pelvico da appendicite perforata
D. Apa, F. Atella, B.C. Brasseti, E. Puce, G.A. Senni, M. Lombardi
- Chirurgia bariatrica malassorbitiva reversibile e mininvasiva: il bypass bilio-intestinale
G. Micheletto, V. Panizzo, I. Sciannamea, E. Moroni, P. Danelli
- Utilizzo del floseal nella gastrectomia verticale per obesità
P. Gentileschi, D. Benavoli, A. Gaspari

SALA VIOLA

VENERDÌ 15 MAGGIO - ORE 14.30

- Stenosi gastroentero anastomosi dopo by pass gastrico: gastro entero anastomosi vl
L. Piazza, S. Leanza, D. Coco
- Rinforzo bioassorbibile nel bypass gastrico laparoscopico
M.E. Giuliano, M. Napolitano, V. Bottino, M.G. Esposito, V. Di Maio, P. Maida
- Single access sleeve gastrectomy
M.M. Lirici, N. Agostini, F. Salerno, A.D. Califano
- Laparoscopic sleeve gastrectomy for morbid obesity
P. Bernante, **R. Merenda**, E. Ancona
- Laparoscopic treatment of biliary ileum
L. Boni, M. Di Giuseppe, E. Cassinotti, S.M. Tenconi, L. Giavarini
- Extended liver resections for hb tumors
P. Soliani
- Tips and tricks
E. Ciferri, M.G. De Silva, O. Municinò, M. Castagnola, R. Muià, S. Bertirotti, G. Toccafondi, G.S. Bondanza
- Accorgimento gestionale nella esecuzione della tecnica
C. Bargiggia
- Single incision laparoscopic surgery
M. De Luca
- Curved stapler in narrow pelvis laparoscopic TME
S. Di Palo, A. Vignali, L. Ghirardelli, E. Orsenigo, D. Parolini, C. Staudacher

VIDEOFORUM

Presidenti

E. DE ANTONI (Roma)
G. DOGLIETTO (Roma)
A. REDLER (Roma)

Moderatori

P. CHIRLETTI (Roma)
A. CORATTI (Grosseto)
A. FARINON (Roma)
M. FILAURO (Genova)
D.P. GRECO (Milano)
M. MONTI (Roma)

- Trattamento endoscopico della sindrome della coda pancreatica disconnessa con cistogastrostomia, necrosectomia pancreatica e drenaggio longterm
P. Beretta, C. Cucino
- Pancreasectomia sinistra robotica con conservazione della milza
U. Boggi, C. Moretto, F. Vistoli, M. Del Chiaro, C. Croce, S. Signori, S. D'imporzano,
F. Caniglia
- Laparoscopic distal pancreatectomy with spleen preserving
G. Baldazzi, R. Panini, D. Cassini
- Computer assisted techincs for minimal invasive distal pancreatectomy
A. Pietrabissa, **A. Peri**, V. Ferrari, M. Carbone, L. Morelli, L. Pugliese, F. Mosca.
- Open cephalic pancreatico duodenectomy by ultrasonic curved shears
R. Vincenti, **D. Barbato**, G. Piccoli
- Splenopancreasectomia distale videolaparoscopica
M. Martinotti, E. Magnani, M. Buononato
- Il controllo vascolare e la derotazione intestinale nelle dcp "difficili"
G. Doglietto, **S. Alfieri**
- Duodenocefalopancreasectomia videolaparoscopica e chiusura del wirsung mediante utilizzo di resina sintetica
M. Martinotti, E. Magnani, E. Minniti, M. Buononato
- Enucleazione insulinoma pancreatico
N. Di Martino, **L. Marano**, F. Torelli, A. Brillantino, M. Schettino, R. Porfidia, G. Reda
- Exeresi di cisti biliare Todani I
C. Napolitano, M. Grillo, L. Valvano
- Laparoscopic left sectoriectomy for Caroli's disease
L. Boni, F. Cantore, E. Cassinotti, S.M. Tenconi, L. Giavarini, M. Diurni

SALA VERDE

GIOVEDÌ 14 MAGGIO - ORE 9.00

- Open and laparoscopic hepatic surgery
A. Besozzi
- Riparazione di vena sovraepatica destra robotica dopo malfunzionamento di stapler
U. Boggi, C. Moretto, F. Vistoli, M. Del Chiaro, C. Croce, S. Signori, **S. D'imporzano**,
F. Caniglia
- Resezioni epatiche video-robotiche
A. Patriti, **G. Ceccarelli**, R. Bellocchi, L. Casciola
- Mesoepatectomia allargata al caudato nel colancio carcinoma perilare
A. Guglielmi, **A. Ruzzenente**, S. Pachera, T. Campagnaro
- Trapianto di fegato - piggy back technique
F. Nudo, M. Bossi, P. Berloco
- Epatectomia destra allargata per epatocarcinoma su fegato sano
Q. Lai, M. Rossi, P.B. Berloco
- Trattamento laparoscopico di recidiva idatidosi epatica
F. Vittore, C.I. Mitolo, S. Logrieco, G. Logrieco, P. Liguori

SALA VERDE

VENERDÌ 15 MAGGIO - ORE 8.00

Responsabilità professionali d'equipe nella gestione delle risorse (umane e tecnologiche)

SESSIONE I:

Presidenti

N. CATALANO (Bari)

D. CELIN (Roma)

Moderatori

S. BIDONE (Tortona AL)

G. PERNAZZA (Roma)

- 08.30 - 9.15** Logistica ospedaliera e la riorganizzazione "snella" del magazzino del blocco operatorio
L. Sala (Milano)
- 09.15 - 10.15** Navigazione, robotica e tele robotica in chirurgia
F. Ferrigno (Milano)
- 10.15 - 11.15** Ingegneria clinica: contributo alla valutazione ed alla gestione dei rischi tecnologici
P. Derrico (Roma)

SESSIONE II:

Presidenti

N. CATALANO (Bari)

D. CELIN (Roma)

Moderatori

G. MANCINI (Ancona)

R. VINCENTI (Napoli)

- 11.15 - 12.00** Il ruolo degli attori nei processi di risk management in caso di contenzioso
F. Baticci (Milano)
- 12.00 - 12.30** Il ruolo del chirurgo: professionalità e leadership
R. Vincenti (Napoli)
- 12.30 - 13.00** Il punto di vista infermieristico: standardizzare procedure e tecnologie
L. Lamera (Bergamo)

ORE 13,30 SNACK

SALA VERDE

VENERDÌ 15 MAGGIO - ORE 14.30

SESSIONE III:

Presidente

E. CROCE (Milano)

Moderatori

A. GIORDANO (Milano)

C. MARMORALE (Ancona)

- 14.30 - 16.15** Sbagliando si impara: come prevenire l'errore in camera operatoria
A. Levati (Milano)
F. Baticci (Milano)
- 16.15 - 17.00** La programmazione delle risorse nel blocco operatorio
L. Sala (Milano)

In collaborazione con:



SALA AZZURRA

GIOVEDÌ 14 MAGGIO - ORE 10.00

TAILOR HERNIA SURGERY LIVE: ERNIE E LAPAROCELI

Ore 10.00 SESSIONE LAPAROCELI

Presidenti

F. FIDANZA (Portogruaro VE)
P. NEGRO (Roma)

Moderatori

G. CAMPANELLI (Castellanza VA)
D. CUCCURULLO (Napoli)
R. LOBELLO (Napoli)

Discussant

| | |
|-----------------------|------------------------------|
| P. BACCARI (Milano) | F. BENVENUTI (Poggibonsi SI) |
| S. BONA (Rozzano MI) | F. BORGHI (Cuneo) |
| A. MARIONI (Pisa) | G. NAVARRA (Messina) |
| E. TAMBORRINO (Parma) | F. TRICARICO (Foggia) |
| R. VECCHIO (Catania) | |

INTERVENTI IN DIRETTA DA ROMA: New development in ombelical hernia

Operatori:

C. Doerhoff (Jefferson City USA)
M. Munegato (Conegliano TV)

INTERVENTI IN DIRETTA DA NAPOLI: Laparoceli Open e Laparoscopico

Operatori:

F. Crovella (Napoli)
G. Logrieco (Acquaviva Delle Fonti BA)

INTERVENTI IN DIRETTA DA MODENA: Laparoceli Laparoscopici

Operatori:

M. Piccoli (Modena)
S. Testa (Vercelli)

ORE 13.30 SNACK

SALA AZZURRA

GIOVEDÌ 14 MAGGIO - ORE 14.30

Ore 14.30 SESSIONE ERNIE OPEN E LAPAROSCOPICHE

Presidenti

V. MANDALÀ (Palermo)

M. MONTORSI (Rozzano MI)

Moderatori

L. FEI (Napoli)

P. IPPONI (Firenze)

A. PEZZOLLA (Bari)

Discussant

F. AGRESTA (Vittorio Veneto TV)

P. CARNUCCIO (Roma)

A. CORATTI (Grosseto)

V. PEZZANGORA (Mestre VE)

M. SIMONE (Bari)

L. BRANCATO (Erice TP)

G. CIACCIO (Catania)

E. GIANETTA (Genova)

G. SANSONETTI (C. Balsamo MI)

G. VASQUEZ (Ferrara)

COLLEGAMENTI IN DIRETTA DA ROMA: **Ernie Open con Tailor Surgery**

Referente

G. VALENTI (Roma)

Operatori Ernie Open:

S. Alfieri (Roma)

M. Carlucci (Milano)

S. Massa (Caserta)

COLLEGAMENTI IN DIRETTA DA MODENA: **Ernie Inguinali Laparoscopiche**

Referente

M. PICCOLI (Modena)

Operatori Ernie Inguinali Tapp:

G. Baldazzi (Abano Terme PD)

U. Fumagalli (Rozzano MI)

In collaborazione con ITALIAN SOCIETY OF HERNIA AND ABDOMINAL WALL SURGERY




ETHICON

a Johnson & Johnson company

HERNIA SOLUTIONS

Together for life

**Nuovi percorsi verso l'orizzonte
della riparazione della parete,
secondo natura.**



SALA AZZURRA

VENERDÌ 15 MAGGIO - ORE 9.30

SIMPOSIO

**Trattamento chirurgico della malattia da reflusso.
E' sempre indicato l'uso delle reti?**

ORE 9.30 - 10.30 FACCIA A FACCIA

Presidente

E. DE ANTONI (Roma)

Moderatore

E. ANCONA (Padova)

Relatori

N. BASSO (Roma)

M. ROSSI (Pisa)

SIMPOSIO

**UK-Italia: La Chirurgia Laparoscopica del colon,
una scelta vincente**

Ore 10.45 – 13.30

Presidente

F. MOSCA (Pisa)

Moderatore

C. GARGIULO (Roma)

Lettura Magistrale

F. MOSCA (Pisa)

- Nice Approval: l'esperienza inglese
D. Jayne (UK)
- La chirurgia laparoscopica del colon: una scelta strategica?
C. Favaretti (Udine)
- Una chirurgia evidence based: la letteratura mondiale
M. Braga (Milano)
- Innovazione tecnologica e qualità al servizio del paziente
D. Pacchiarini (Roma)
- Il mix vincente
N. De Manzini (Trieste)

VIDEOFORUM

Presidenti

N. DE MANZINI (Trieste)

C. NATALE (Foggia)

Moderatori

G. AMICUCCI (L'Aquila)

E. BERTOLOTTO (Acqui Terme AL)

V. BLANDAMURA (Roma)

S. COLIZZA (Roma)

F. CROVELLA (Napoli)

- The heller-dor operation for the therapy of esophageal achalasia 1979-2009. History, rationale, technique and definitive results
S. Mattioli, M.P. Di Simone, L. Ferruzzi, M.L. Lugaresi, V. Pilotti, A. Ruffato
- Trattamento laparoscopico di diverticolo epifrenico e di leiomioma dell'esofago distale
P. Baccari, L. Ghirardelli, C. Staudacher
- Laparoscopic management of traumatic diaphragmatic rupture: an emergency treatment
R. Panini, D. Cassini, **G. Baldazzi**
- Chirurgia laparoscopica delle ernie iatali di tipo III
I.M. Barbieri, **R. Bollino**, R. Morici, M. Foroni, S. Maggiore, C. Panciroli, S. Bonilauri
- Linfektomia D2 totalmente laparoscopica nel trattamento del cancro gastrico
G. Pignata, M. Barone, U. Bracale, **F. Perna**
- Duodenocefalopancreasectomia per carcinoma periampollare eseguita con Harmonic Ace
A. Coratti, L. Felicioni, A. Lombardi
- Epatectomia destra allargata a S1 - S4 per colangiocarcinoma ilare, effettuata con Harmonic Ace
A. Coratti, M. Annecchiarico, Di Marino
- Lesione iatrogena complessa della via biliare principale a livello ilare in corso di VLC
M. Filauro, C. Bagarolo, S. Cappato, D. Dedola, F. Belli
- Nuovo modello ricostruttivo per il cancro del retto inferiore nei pazienti "no stoma"
F. Prete, P. Nitti, D.F. Sammarco, A. Montanaro, F.P. Prete
- Tecnica laparoscopico-transvaginale per la resezione sigmoidorettale in pazienti con endometriosi
N. Baldan, P. Litta, G. Da Dalt, G. Sarzo, M. Ceolin, M. Zucchetto, E. Ancona

SALA AZZURRA

VENERDÌ 15 MAGGIO - ORE 14.30

- Single port nephrectomy and adrenalectomy initial experience with multichannel trocar
S. Gidaro, L. Cindolo, L. Schips, G. Gidaro
- Lesione iatrogenica di doppio distretto ureterale post-cistectomia ovarica laparoscopica
Q. Lai, M. Rossi, P.B. Berloco



SALA ROSA

GIOVEDÌ 14 MAGGIO - ORE 9.00

SIMPOSIO

La teoria unitaria del prolasso: Quale tecnica chirurgica? - Live Surgery

Presidente

A. DEL GENIO (Napoli)

SESSIONE I: LA TEORIA UNITARIA DEL PROLASSO

Moderatori

F. BENVENUTI (Poggibonsi SI)

V. LANDOLFI (Solofra AV)

R.D. VILLANI (Sassuolo MO)

- 9.00** Studio epidemiologico sui disordini del pavimento pelvico: donna per la donna
A. Pezzolla (Bari)
- 9.15** Lettura magistrale: la teoria unitaria del prolasso
A. Longo (Vienna)
- 9.45** Prolassectomia con PPH03. Excursus della letteratura con più alto livello di evidenza scientifica
A. Stuto (Pordenone)
- 10.00** La STARR nel prolasso emorroidario non sintomatico di sindrome da ostruita defecazione
L. Del Re (Milano)
- 10.15** La Stapled trans anal rectal resection nella sindrome da ostruita defecazione con Transtar
C. Bottini (Gallarate VA)
- 10.30** Un modello organizzativo per approcciare le disfunzioni del pavimento pelvico
A. Carriero (Montecchio Emilia RE)

SALA ROSA

GIOVEDÌ 14 MAGGIO

Discussant

D. BARBATO (Napoli)
G. GIANNOTTI (Crema CR)
F. LONGO (Catania)
R. RUGGIERO (Pavia)
M. VOLPATO (Dolo VE)

C. FINCO (Monfalcone GO)
L. LENISA (Milano)
P.C. MEINERO (S. Margherita Ligure GE)
A. STAZI (Pomezia RM)

SESSIONE II: STARR con TRANSTAR

Moderatori

P.A. BOCCASANTA (Milano)
A. CAVIGLIA (Roma)
C. GIARDIELLO (Casoria NA)
L. MASONI (Roma)

- 10.45** STARR con CCS30 Contour (Transtarr): Tips and Tricks
G. Naldini (Pisa)
- 11.00** Complicanze intraoperatorie e post-operatorie
G. Evalli (Cuggiono MI)
- 11.15** Risultati funzionali preliminari
A. Renzi (Napoli)
- 11.30** Altre applicazioni possibili
G. Romano (Avellino)
- 11.45-12.00** Il trattamento delle neoplasie
S. Agradi (Monza)

Discussant:

G. ANGELONE (Casoria NA)
V. CERIANI (Sesto S. Giovanni MI)
M. MONGARDINI (Roma)
F. PORZIO (Andria BA)
M. VARRIALE (Roma)

A. CAPOMAGI (Ancona)
F. FRANCESCHINI (Bagno a Ripoli FI)
R. PIAZZAI (Fano PU)
C. POSTIGLIONE (Varese)

SALA ROSA

GIOVEDÌ 14 MAGGIO

SESSIONE III: VIDEOFORUM

Moderatori

A. CAPOMAGI (Ancona)

B. MASCI (Roma)

- Resezione del prolasso rettale completo con Ccs30
G. Giannotti, M. Monti, A. Longo, A. Floridi, S. Beltrami
- Prolassectomia con Stapler con nuova tecnica per ridurre il sanguinamento dalla rima di sutura
A. Brescia, U.M. Cosenza, F.S. Mari, A. Pancaldi, M. Simone, L. Masoni
- Rettosigmoidectomia perimeale sec. Altemeier con bisturi ad ultrasuoni e suturatrice
P. Detullio, C. Paulidis, C. Salvemini, V. Violi
- Trattamento chirurgico con Transtar e colpoperineoplastica per severo prolasso della volta vaginale (eversione completa) associato a prolasso rettale sintomatico (Ods), rettocele ed enterocele
M. Mongardini, M.L. Framarino, A. Cola, R.P. Iachetta, D. Pichelli, F. Custereri
- Starr con Contour Transtar e sorveglianza laparoscopica: aiuto o necessita'?
L. Lenisa, A. Rusconi, L. Mascheroni, E. Lillo, M. Andreoli, R. Grignani, J. Megevand
- Colposospensione laparoscopica per il trattamento della defecazione ostruita
R. Rea, G. Rippa, G. Nagar
- Colposospensione laparoscopica con Mesh in Prolene
F. Benvenuti, M. Ranalli, S. Nepi, A. Bianchi, A. Khader
- Escissione di grosso A.T.V. del retto alto con Contour Transtar ed ausilio del Lonestarr Retractor
S. Agradi, M. Pinto

ORE 13,30 SNACK

SALA ROSA

GIOVEDÌ 14 MAGGIO - ORE 14.30

SESSIONE IV: LIVE SURGERY

Moderatori

F. GABRIELLI (Monza)
D. MASCAGNI (Roma)
G. RISPOLI (Napoli)

Intervistatore

P. TALENTO (Montecchio Emilia RE)

- Prolassectomia secondo Longo
A. Longo (Vienna)
- La STARR nei prolassi emorroidari abbondanti
A. Longo (Vienna)
- La STARR con Transtar nella cura dell'ODS
A. Longo (Vienna)

Discussant

C. BARGIGGIA (Pavia)
S. CANUTI (Riccione RN)
A. CAVIGLIA (Roma)
B. MASCI (Roma)
C. PIETRANTONI (Avezzano AQ)
G. TESSERA (Gallarate VA)

SALA ROSA

GIOVEDÌ 14 MAGGIO

SESSIONE V: VIDEOFORUM

Moderatore

A. CAVIGLIA (Roma)

- Total pelvic floor repair
M. Mongardini, A. Cola, R.P. Iachetta, D. Pichelli, F. Custureri
- Starr videolaparoassistita per sindrome da ostruita defecazione da edrocele (ernia posteriore del Douglas)
M. Mongardini, A. Cola, R.P. Iachetta, C. Colaiacomo, G.F. Gualdi
- Starr con Transtar nel trattamento della sindrome da ostruita defecazione
L. Masoni, F.S. Mari, U.M. Cosenza, M. Meucci, A. Pancaldi, A. Brescia
- Emorroidectomia con radiofrequenza Ligasure Tm
M. G. Muzi, G. Milito
- Riparazione di stenosi del canale anale mediante lembi di avanzamento
F. Boffi, M. Pescatori

Per contrastare il rischio di SSI, ETHICON ha sviluppato le suture Plus

- Le SUTURE PLUS sono trattate con IRGACARE MP, la forma più pura di Triclosan
- IRGACARE MP è testato per la sua sicurezza
- Le SUTURE Plus offrono la stessa performance delle suture tradizionali ETHICON con in più la protezione antibatterica

Le suture di MONOCRYL Plus sono attive contro:



Staphylococcus aureus



Staphylococcus epidermidis



Staphylococcus aureus
resistente alla meticillina (MRSA)



Staphylococcus epidermidis
resistente alla meticillina (MRSE)



Escherichia coli



Klebsiella pneumoniae

**Gram
positivi**

**Gram
negativi**

Le suture di VICRYL Plus sono attive contro:



Staphylococcus aureus



Staphylococcus epidermidis



Staphylococcus aureus
resistente alla meticillina (MRSA)



Staphylococcus epidermidis
resistente alla meticillina (MRSE)

**Gram
positivi**

TABOTAMP FIBRILLARE

*Emostatico antibatterico riassorbibile
in cellulosa ossidata e rigenerata*

- Efficacia battericida senza aggiunta di antibiotici.¹²
- Convalidata efficacia antibatterica verso Gram +, Gram - e batteri antibiotico resistenti MRSA, MRSE, VRE e PRSP.^{10,11,13}
- Antibatterico verso ceppi di specie quali: Staphylococcus aureus; Staphylococcus epidermidis; Escherichia coli.^{11,13}
- 40 anni di emostasi efficace, sicurezza vegetale e rapido riassorbimento.^{10,11,12,13}

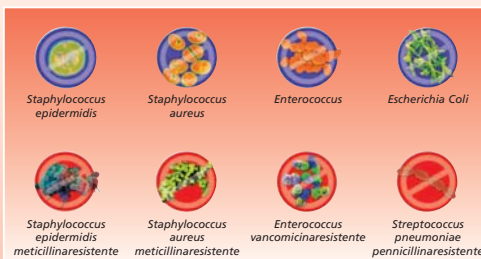
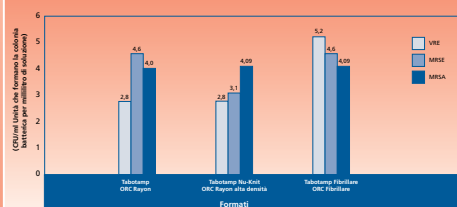


Figura 1: I dati dimostrano che gli emostatici in cellulosa ossidata rigenerata Tabotamp, Tabotamp Nu-Knit e Tabotamp Fibrillare riducono del 99% la carica batterica dei batteri antibiotico resistenti VRE, MRSE e MRSA dopo 6 ore.¹⁰



VIDEOFORUM

L'impiego di Emostatici e Sigillanti: excursus in Chirurgia Generale

Presidenti

L. BONAVINA (Milano)
L. CASCIOLA (Spoleto PG)
R. LOBELLO (Napoli)

Moderatori

D. ALBERTI (Viterbo)
S. ALFIERI (Roma)
P.P. BIANCHI (Milano)
E. COCOZZA (Varese)
M. LONGONI (Sesto S. Giovanni MI)
V. PEZZANGORA (Mestre VE)
A. PEZZOLLA (Bari)
M.S. SCALAMBRA (Zingonia BG)

- La forbice ad ultrasuoni ed emostatici in chirurgia mammaria
A. Sanguinetti, F. Calzolari
- Dissezione ascellare completa senza drenaggi con uso di un sigillante emostatico
C.E. Vitelli, A. Mascaro, F. Antonellis, L. Fortunato, M. Farina
- Esofago gastrectomia totale transiatale secondo Pinotti
P. Chirletti, R. Caronna, G. Fanello, M. Benedetti, R.L. Meniconi
- Emicolectomia destra laparoscopica con anastomosi intra-corporea
P.P. Bianchi, **C. Ceriani**, G. Dapri
- Resezione anteriore del retto completamente robotica
R. Biffi, **F. Luca**
- Intervento di prolassectomia secondo Longo
G. Uchino
- Epatectomia
A. Valeri, **C. Bergamini**
- The use of ORC in Laparoscopic Surgery - Liver Surgery
L. Boni, M. Di Giuseppe, G. Dionigi, E. Colombo, E. Cassinotti, L. Giavarini
- Resezione epatica videolaparoscopica del III segmento
M. Filauro, S. Cappato, D. Dedola, C. Bagarolo

SALA ROSA

VENERDÌ 15 MAGGIO - ORE 9.00

- Anastomosi pancreatico-digiunale
A. Pietrabissa, **L. Morelli**
- Pancreasectomia corpo caudale "spleen preserving" per neoplasia cistica della coda pancreatica
P. Marchesa
- Surrenectomia destra in videolaparoscopica
A. Valeri, **C. Bergamini**
- Living donor kidney transplant. Adrenalectomy
L. Boni, M. Di Giuseppe, G. Dionigi, E. Colombo, E. Cassinotti, L. Giavarini
- Tiroidectomia totale
P. Marini, L. Paganelli, M. Barreca
- Ernioplastica Videolaparoscopica preperitoneale con uso di sigillanti emostatici a base di fibrina
F. Balsamo, D. Bernasconi
- Uso dei sigillanti a base di fibrina nell'ernia inguinale
A. Lanzani, B. Mullimeris, G. Abati
- Il trattamento laparoscopico del laparocele
F. Crovella, **P. Mugione**
- Gestione dell'emostasi nei traumi epatici
F. Buccoliero, P. Ruscelli

VIDEOFORUM

Presidenti

L. FEI (Napoli)

P. NEGRO (Roma)

Moderatori

F. AGRESTA (Vittorio Veneto TV)

S. ALFIERI (Roma)

I.M. CIVELLO (Ragusa)

P. IPPONI (Firenze)

G. VASQUEZ (Ferrara)

- Approccio laparoscopico nell'ernia parastomale
M. Colzani, A. Casagrande, B. Molteni, G. Gariboldi, G. Sansonetti
- Indicazioni e tecnica nel laparocele laparoscopico
L. Bencini, L.J. Sanchez, B. Boffi
- Utilizzo di Proceed Ventral Patch nel trattamento di ernia ombelicale recidiva in cirrotica scompensata con HCC. Caso clinico
F. Sicoli, G.N. Monti, M. Romano
- Plastica laparoscopica di laparocele sottocostale
V. Adamo, M. Naddeo, S. Camera
- Laparocele laparoscopico: la nostra esperienza
S. Grimaldi, F. Del Genio, M.C. Ciccarelli, M. Di Marzo, V. Trapani, E. Marzullo
- Plastica laparoscopica di ernia ombelicale ed epigastrica con Mesh Proceed, Quixil e Protack
F. Benvenuti, M. Ranalli, S. Nepi, A. Khader, A. Bianchi,
- Ernia parastomale: plastica per via laparoscopica
S. Alfieri, G. Doglietto
- Approccio laparoscopico per difetti nella parete addominale post- incisionale con innesto di rete protesica in gore-tex
A. Buonsanto, R. Pellerito, N. Rocci, A. Coccaro, G. Fumarola, N. Oddi, A. Cervigni, A. Paoloni, A. Salvucci, V. Bartolotta, **G. Catalini**
- Impiego di doppia rete (riassorbibile + polipropilene) nella chirurgia della parete potenzialmente infetta
L. Fei, V. Trapani, **F. Moccia**, M. Cimmino
- Il trattamento mini-invasivo dei difetti di parete addominale con Proceed Ventral Patch
P. Ipponi, A. Bellocci, P. Cappellini

SALA ROSA

VENERDÌ 15 MAGGIO - ORE 14.30

- Sviluppi microinvasivi della chirurgia laparoscopica di parete, in sei anni di esperienza: tecnica a due trocar, utilizzo di colle biologiche e plastica di difetti complessi
A. Noceti, O. Perata, A. Piccardo
- Laparocele peristomale e perineale dopo amputazione addomino - perineale sec. Miles
P. Negro, F. Gossetti, L. D'amore, J. Andreuccetti, **F. Ceci**
- Approccio vl al laparocele con uno sguardo all'"evidence"
S. Logrieco, F. Vittore, C.I. Mitolo, G. Logrieco, P. Liguori
- Ernioplastica con parietene progrip TM
M. G. Muzi
- TEP - La terapia efficace e possibile
D.M.G. Di Mattia, A. Formiga
- Ernia inguinale bilaterale: trattamento laparoscopico con tecnica transperitoneale
B. Bordone, V. Borrelli, A. Bevilacqua, E. Catalano, C. Gatti, G. Barone
- Plastica di ernia inguinale robotica
U. Boggi, **C. Moretto**, F. Vistoli, C. Croce, S. Signori, S. D'imporzano, F. Caniglia
- Identification of the ureter in laparoscopic left colectomy
E. Morpurgo
- Ernioplastica videolaparoscopica preperitoneale con Quixil
F. Balsamo, D. Bernasconi
- Riparazione preperitoneale videoassistita di ernia inguinale bilaterale con rete autobloccante
G.B. Steffano, P. Lagoussis, S. Celotti, C. Badalotti, V. Pacile, V. Tarantino, M. Mauri
- A six year experience in the laparoscopic treatment of incisional hernias
I.M. Civello, V. Antonacci
- Note di tecnica chirurgica nel trattamento laparoscopico delle ernie inguinali bilaterali -
tapp
M. Simone
- Ernioplastica laparoscopica: tecnica tapp e ipom
A. Noceti, O. Perata, E. Serra, A. Piccardo

SALA ROSSA

GIOVEDÌ 14 MAGGIO - ORE 14.30

L'IMMAGINE IN CHIRURGIA, LA CHIRURGIA DELL'IMMAGINE *6° Corso di elaborazione dell'immagine digitale*

Direttore del Corso

M. FRESCHI (Melegnano MI)

Coordinatore del Corso

M. VITELLARO (Milano)

Moderatore

S. BARTOLI (Roma)

Docenti

E. ANTONGIOVANNI (Milano)

S. GALLO GORGATTI (Milano)

E. MARMIROLI (Milano)

DALLA SALA OPERATORIA A POWER POINT

- Le problematiche della fotografia in sala operatoria
- Gli strumenti per ottenere delle fotografie valide a diversi livelli
 - Novità sulla fotografia digitale dal mondo Sony
 - I diversi formati di fotografie digitali
- Il fotoritocco
- Trucchi rapidi per ottimizzare la resa delle immagini in una presentazione

DALLA SALA OPERATORIA AL VIDEO CHIRURGICO

- Le problematiche del video in sala operatoria
- Cosa valutare nella scelta di una videocamera per la sala operatoria
 - Novità sulle videocamere e gli accessori Sony
 - Definizione standard e alta definizione
 - I nuovi formati di registrazione in alta definizione
- Accessori utili per semplificare la ripresa video in sala operatoria
- Consigli utili per ottenere riprese di buona qualità in sala operatoria

SALA ROSSA

GIOVEDÌ 14 MAGGIO

FORMATI VIDEO: TRA SD E HD COME ORIENTARSI

- Adobe Premiere Pro a CS4 Production Premium: quali sono gli "strumenti" video utili per il chirurgo
- Montaggio video Mac o Win analogie e differenze
 - Funzioni per un montaggio video veloce
 - Perché e quando usare gli effetti e le transizioni
 - Come inserire una grafica, un commento e/o una colonna sonora
- Esportazione: come esportare un video con Matrox RT.X2 e Adobe Premiere Pro

Distribuzione: DVD, Blue Ray, telefonino e Internet

In collaborazione con:



SONY

6° CORSO INFERMIERI DI SALA OPERATORIA

SESSIONE I: INTEGRAZIONE E COMUNICAZIONE

Presidenti

D. GIRARDELLO (Rozzano MI)
G. DI GIAMMARCO (Roma)
G. SALVINI (Roma)

Moderatori

S. GIAMPICCOLO (Piazza Armerina EN)
C. PIANGATELLI (Ancona)

TAVOLA ROTONDA La costruzione del team di sala operatoria

S. GIACCHETTI (Ancona)
D.P. GRECO (Milano)
S. IUORIO (Ancona)
G. MANCINI (Ancona)
L. PEDERZINI (Modena)

15.30 - 15.50 La comunicazione nel team di sala operatoria
L. Trozzi (Ancona)



Associazione Italiana Infermieri
di Camera Operatoria
Segreteria: Viale dell'Industria, 22/A - 37135 Verona (Italia)
Tel 045.8250150 - Fax 045.8250150
www.aico.net - E-mail: info@aicoitalia.net

SALA VERDE

GIOVEDÌ 14 MAGGIO - ORE 14.30

SESSIONE II: STERILIZZAZIONE E TRACCIABILITA'

Moderatori

C. PIANGATELLI (Ancona)

M. PISANELLI (Roma)

- 15.50 – 16.10** Evoluzione delle norme europee inerenti la sterilizzazione in ambito sanitario: che cosa sta cambiando
R. Bruschi (Ancona)
- 16.10 – 16.30** Flussi laminari o flussi turbolenti: quale scelta
R. Ricci (Ancona)
- 16.30 – 16.50** La tracciabilità dei DM
S. Giampiccolo (Piazza Armerina EN)

SESSIONE III: SALA OPERATORIA E INFEZIONI

Moderatori

C. PIANGATELLI (Ancona)

M. PISANELLI (Roma)

- 16.50 - 17.30** Infezioni del sito chirurgico: stato dell'arte
N. Petrosillo (Roma)
- 17.30 - 17.50** Il lavaggio chirurgico delle mani
S. Casarano (Tricase LE)
R. Stoico (Ancona)
- 17.50 - 18.20** La chirurgia bariatrica: implicazioni infermieristiche
F. Di Loreto (Roma)
E. Tavernese (Roma)

SALA VERDE

VENERDÌ 15 MAGGIO - ORE 8.00

SESSIONE I:

Presidenti

N. CATALANO (Bari)

D. CELIN (Roma)

Moderatori

S. BIDONE (Tortona AL)

G. PERNAZZA (Roma)

- 08.30 - 9.15** Logistica ospedaliera e la riorganizzazione "snella" del magazzino del blocco operatorio
L. Sala (Milano)
- 09.15 - 10.15** Navigazione, robotica e tele robotica in chirurgia
F. Ferrigno (Milano)
- 10.15 - 11.15** Ingegneria clinica: contributo alla valutazione ed alla gestione dei rischi tecnologici
P. Derrico (Roma)

SESSIONE II:

Responsabilità professionali d'equipe nella gestione delle risorse (umane e tecnologiche)

Presidenti

N. CATALANO (Bari)

D. CELIN (Roma)

Moderatori

G. MANCINI (Ancona)

R. VINCENTI (Napoli)

- 11.15 - 12.00** Il ruolo degli attori nei processi di risk management in caso di contenzioso
F. Baticci (Milano)
- 12.00 - 12.30** Il ruolo del chirurgo: professionalità e leadership
R. Vincenti (Napoli)
- 12.30 - 13.00** Il punto di vista infermieristico: standardizzare procedure e tecnologie
L. Lamera (Bergamo)

ORE 13,30 SNACK

SALA VERDE

VENERDÌ 15 MAGGIO - ORE 14.30

SESSIONE III:

Presidente

E. CROCE (Milano)

Moderatori

A. GIORDANO (Milano)

C. MARMORALE (Ancona)

- 14.30 - 16.15** Sbagliando si impara: come prevenire l'errore in camera operatoria
A. Levati (Milano)
F. Baticci (Milano)
- 16.15 - 17.00** La programmazione delle risorse nel blocco operatorio
L. Sala (Milano)

In collaborazione con:



RELATORI

| | | | |
|----------------------|-------------------|---------------|-------------------|
| ABU HILAL M. | 7 | BRAGA M. | 35 |
| AGRADI S. | 39 | BRANCATO L. | 33 |
| AGRESTA F. | 33 - 46 | BRESCIA A. | 8 - 18 |
| ALBERTI D. | 44 | BRUSCHI R. | 51 |
| ALFIERI S. | 33 - 44 - 46 | CADIERE G. B. | 7 |
| AMICUCCI G. | 6 - 36 | CAGNAZZO A. | 6 - 10 |
| ANCONA E. | 6 - 35 | CAMERINI G. | 6 - 10 |
| ANGELONE G. | 39 | CAMMAROTA G. | 22 |
| ANSELMINO M. | 7 | CAMPANA F. P. | 8 |
| ANTONGIOVANNI E. | 48 | CAMPANELLI G. | 32 |
| AZZOLA GUICCIARDI M. | 6 - 10 | CANCRINI A.J | 8 |
| BACCARI P. | 32 | CANUTI S. | 41 |
| BADESSI F. | 9 - 11 - 13 | CAPIZZI F. D. | 6 - 12 |
| BALDAZZI G. | 18 - 33 | CAPOMAGI A. | 39 - 40 |
| BANNA P. | 6 - 10 | CAPUSSOTTI L. | 7 |
| BARBATO D. | 39 | CARLUCCI M. | 33 |
| BARBIERI I. | 6 - 10 | CARNUCCIO P. | 33 |
| BARGIGGIA C. | 41 | CARRIERO A. | 38 |
| BARTOLI S. | 48 | CASARANO S. | 51 |
| BASSO N. | 8 - 35 | CASCIOLA L. | 11 - 13 - 22 - 44 |
| BATICCI F. | 30 - 31 - 52 - 53 | CATALANO N. | 14 - 30 - 52 |
| BELLANTONE R. | 13 | CATONA A. | 6 - 10 |
| BELLI G. | 12 - 22 | CAVIGLIA A. | 39 - 41 - 42 |
| BENVENUTI F. | 16 - 18 - 32 - 38 | CELIN D. | 30 - 52 |
| BERLOCO P. | 8 - 12 | CERIANI V. | 39 |
| BERTOLOTTO E. | 8 - 36 | CHIRLETTI P. | 8 - 28 |
| BESOZZI A. | 8 - 12 | CIACCIO G. | 33 |
| BIANCHI P.P. | 44 | CIVELLO I.M. | 18 - 22 - 46 |
| BIDONE S. | 30 - 52 | COCOZZA E. | 44 |
| BLANDAMURA V. | 14 - 36 | COLIZZA S. | 8 - 36 |
| BOCCASANTA P.A. | 39 | COPPOLA R. | 8 |
| BONA S. | 32 | CORATTI A. | 28 - 33 |
| BONAVINA L. | 44 | CORBELLINI L. | 26 |
| BONILAURI S. | 11 - 13 | CORCIONE F. | 7 - 9 - 13 |
| BORGHI F. | 32 | CORDIANO C. | 12 - 16 |
| BOTTINI C. | 38 | CORSI C. | 10 |

RELATORI

| | | | |
|-----------------|--------------|-------------------|---------|
| COSTAMAGNA G. | 15 | FRESCHI M.E. | 6 - 48 |
| CRAFA F. | 9 | FUMAGALLI U.R. | 33 |
| CROCE E. | 10 - 31 -53 | GABRIELLI F. | 41 |
| CROVELLA F. | 7 - 32 36 | GAGNER M. | 9 |
| CUCCHIARA G. | 6 - 18 | GALLO GORGATTI S. | 48 |
| CUCCURULLO D. | 26 - 32 | GARGIULO C. | 35 |
| CUTINI G. | 7 - 10 | GASPARI A.L. | 6 - 16 |
| DALLEMAGNE B. | 15 | GIACCHETTI S. | 50 |
| D'ANNIBALE A. | 10 - 14 | GIAMPICCOLO S. | 50 - 51 |
| DE ANTONI E. | 28 - 35 | GIANETTA E. | 33 |
| DE MANZINI N. | 35 - 36 | GIANNOTTI G. | 39 |
| DE SENA G. | 8 - 10 | GIARDIELLO C. | 39 |
| DE TOMA G. | 6 - 10 | GIDARO G. | 8 - 16 |
| DE WERRA C. | 22 | GIORDANO A. | 31 - 53 |
| DEL GENIO A. | 11 - 13 - 38 | GIRARDELLO D. | 10 - 50 |
| DEL RE L. | 38 | GIULIANOTTI P. | 13 |
| DERRICO P. | 30 - 52 | GODINA M. | 22 - 24 |
| DI GIAMMARCO G. | 50 | GRANDI U. | 6 - 10 |
| DI LORETO F. | 51 | GRASSI G.B. | 6 - 10 |
| DI MATTEO G. | 6 | GRECO D.P. | 28 - 50 |
| DOCIMO G. | 20 - 26 | HASEGAWA H. | 11 |
| DOERHOFF C. | 14 - 32 | HO-SEONG HAN H. | 11 |
| DOGLIETTO G.B. | 11 - 13 - 28 | HYUNG-HO K. | 7 |
| EVALLI G. | 39 | IPPONI P. | 33 - 46 |
| FARINON A.M. | 10 - 28 | IUORIO S. | 50 |
| FATAS J. A. | 7 - 14 | JAYNE D. | 35 |
| FAVARETTI C. | 35 | JOURDAN I. | 13 |
| FEI L. | 33 - 46 | KIM S. H. | 7 |
| FERRIGNO G. | 30 - 52 | KRISTINSSON J. | 11 |
| FIDANZA F. | 11 - 13 - 32 | LACY A. | 7 |
| FILAURO M. | 24 - 28 | LAMERA L. | 30 - 52 |
| FILIPPINI A. | 14 | LANDA L. | 8 - 12 |
| FINCO C. | 39 | LANDOLFI V. | 38 |
| FINLEY C.R. | 13 | LENISA L. | 39 |
| FORGIONE A. | 15 | LEO E. | 8 |
| FRANCESCHINI F. | 39 | LEROY J. | 7 - 15 |

RELATORI

| | | | |
|------------------|------------------|----------------|-------------------|
| LEVATI A. | 31 - 53 | MORINO M. | 7 - 9 |
| LEZOCHE E. | 14 | MOSCA F. | 35 |
| LI K W M. | 11 | MUNEGATO G. | 32 |
| LICATA A. | 6 - 10 - 26 | NALDINI G. | 39 |
| LIRICI M. | 8 - 12 - 20 - 24 | NANNI E. | 20 - 26 |
| LOBELLO R. | 32 - 44 | NANNI G. | 8 - 18 |
| LOGRIECO G. | 32 | NATALE C. | 10 - 36 |
| LONGO A. | 38 - 41 | NAVARRA G. | 24 - 32 |
| LONGO F. | 39 | NEGRO P. | 32 - 46 |
| LONGONI M. | 8 - 26 - 44 | NOVELLINO L. | 7 - 9 |
| MAHMOUD N. | 13 | NUZZO G. | 11 - 13 - 14 |
| MANCINI G. | 30 - 50 - 52 | OTSUKA T. | 11 |
| MANDALÀ V. | 24 - 33 | PACCHIARINI D. | 35 |
| MARESCAUX J. | 7 - 15 | PALASCIANO N. | 8 |
| MARINI P. | 20 | PANZERA M.F. | 6 - 12 |
| MARIONI A. | 32 | PEARCE N. | 13 |
| MARMORALE C. | 20 - 31 - 53 | PEDERZINI L. | 50 |
| MARMIROLI E. | 48 | PERETTA S. | 15 |
| MARZANO L.A. | 6 - 12 | PERNAZZA G. | 30 - 52 |
| MASCAGNI D. | 41 | PETRI R. | 7 |
| MASCI B. | 40 - 41 | PETROSILLO N. | 51 |
| MASONI L. | 24 - 39 | PEZZANGORA V. | 14 - 33 - 44 |
| MASSA S. | 33 | PEZZOLLA A. | 12 - 33 - 38 - 44 |
| MATSUI H. | 11 | PIANGATELLI C. | 50 - 51 |
| MEGEVAND J. | 6 - 12 | PIAZZA D. | 9 |
| MEINERO P. | 39 | PIAZZAI R. | 39 |
| MELOTTI G. | 7 - 9 - 11 - 13 | PICCOLI M. | 32 - 33 |
| MILSOM J. | 9 - 13 | PIETRANTONI C. | 41 |
| MODICA G. | 12 - 16 | PIGNATA G. | 9 - 11 - 13 |
| MONGARDINI M. | 39 | PISANELLI M. | 51 |
| MONTI M. | 28 | POLIGNANO F. | 9 - 11 |
| MONTORI A. | 6 - 8 | PORZIO F. | 39 |
| MONTORSI M. | 33 | POSTIGLIONE C. | 39 |
| MORALDI A. | 6 - 12 | POZZI G. | 16 |
| MORALES CONDE S. | 9 | PRESENTI L. | 12 - 16 |
| MORENO SANZ C. | 7 - 9 | PRETE F. | 10 - 14 - 22 |

RELATORI

| | | | |
|-----------------|-------------------|-----------------|-------------|
| PUGLIESE R. | 11 - 13 - 15 | TAVERNESE E. | 51 |
| PUNTAMBEKAR S. | 11 | TERRANOVA O. | 8 - 16 - 18 |
| REDLER A. | 28 | TERSIGNI R. | 6 |
| REDA A. | 6 - 12 | TESSERA G. | 41 |
| RENI A. | 39 | TESTA S. | 32 |
| RESTINI E. | 13 | TRICARICO A. | 8 - 10 |
| RICCI R. | 51 | TRICARICO F. | 32 |
| RISPOLI G. | 20 - 41 | TROZZI L. | 50 |
| RIVAS H. | 13 | TSUJINAKA Y. | 11 |
| ROMANO G. | 24 - 39 | TUFANO G. | 8 - 10 |
| ROSSI M. | 35 | UYAMA I. | 11 |
| RUGGIERO R. | 39 | VALENTI G. | 33 |
| RUSSO R. S. | 6 - 10 - 12 | VALERI A. | 11 - 13 |
| SAGGIO A. | 16 - 22 | VAN DER WALT H. | 11 |
| SALA L. | 30 - 31 - 52 - 53 | VARRIALE M. | 39 |
| SALVINI G. | 12 - 50 | VASQUEZ G. | 33 - 46 |
| SANSONETTI G. | 33 | VECCHIO R. | 32 |
| SAVIANO M. | 20 | VIETRI F. | 8 - 10 |
| SCALAMBRA M.S. | 44 | VILLANI R.D. | 38 |
| SCANDROGLIO I. | 18 | VINCENTI R. | 6 - 30 - 52 |
| SCOTT D. | 15 | VITELLARO M. | 6 - 12 - 48 |
| SEOW-CHOEN F. | 11 | VOLPATO M. | 39 |
| SHIMIZU S. | 11 | WEXNER S. | 13 |
| SIMONE M. | 33 | WINTRINGER P. | 7 - 13 |
| SPILIOPOULOS Y. | 7 - 11 | | |
| SPINOGLIO G. | 7 - 9 - 11 - 13 | | |
| STANCANELLI V. | 6 - 12 | | |
| STAUDACHER C. | 8 | | |
| STAZI A. | 39 | | |
| STEVENSON A. | 7 | | |
| STOICO R. | 51 | | |
| STUTO A. | 38 | | |
| SUGITANI H. | 11 | | |
| TALENTO P. | 41 | | |
| TANIGAWA N. | 11 | | |
| TAMBORRINO E. | 18 - 32 | | |

B. Braun per la Chirurgia

Tradizione e innovazione



- **Think Quality. Think Aesculap**

L'alta qualità delle materie prime, degli standard produttivi e dei prodotti finiti garantiscono nel tempo la massima affidabilità, precisione ed efficienza.

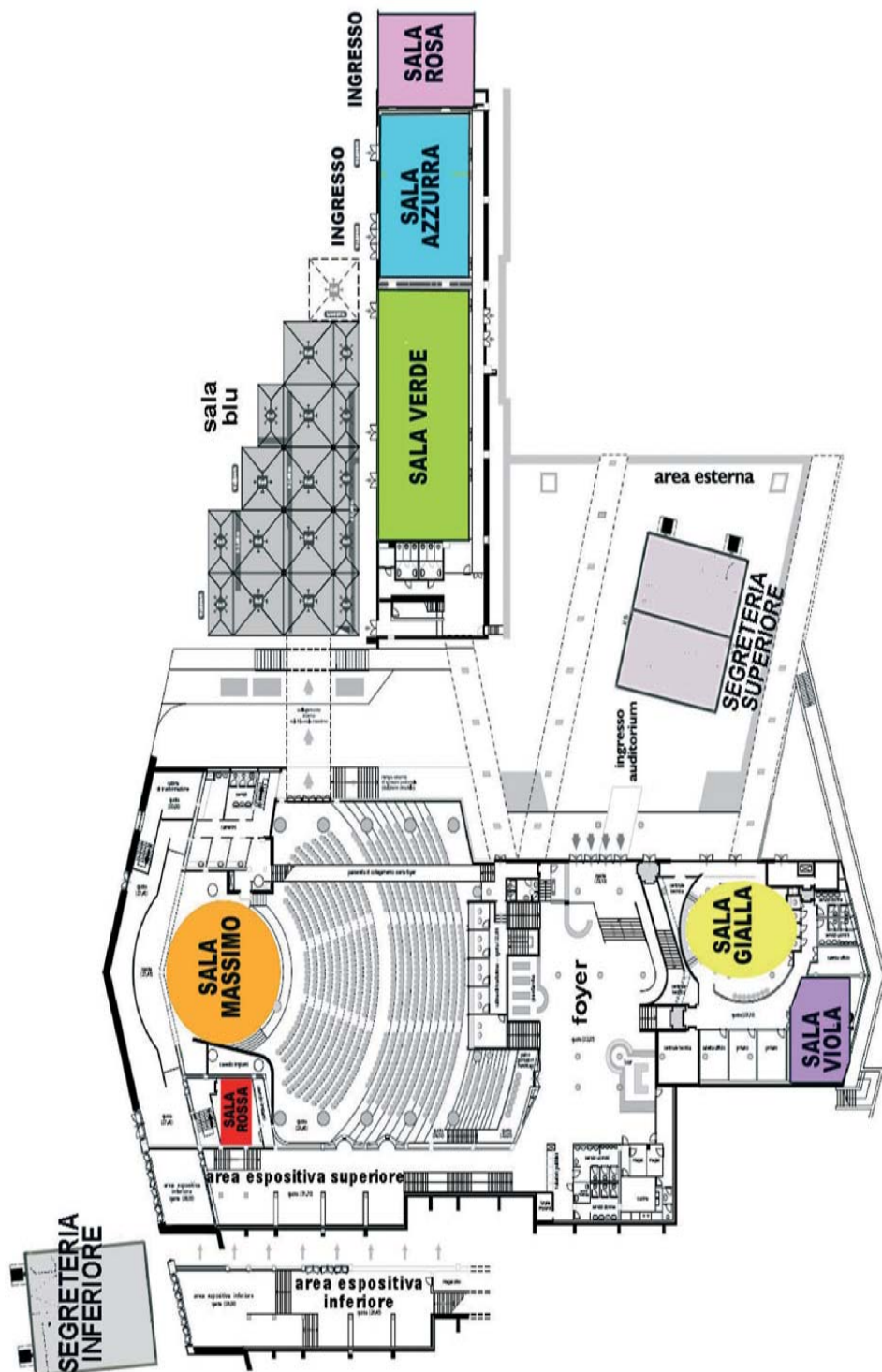
- **Think Competence. Think Aesculap**

Da oltre 130 anni Aesculap è un partner affidabile per gli ospedali di tutto il mondo.

- **Think Innovation. Think Aesculap**

Grazie alla continua ricerca di soluzioni innovative, incontriamo ogni giorno le necessità dei nostri Clienti.

B | BRAUN
SHARING EXPERTISE



INFORMAZIONI GENERALI

Presidente:

G. Palazzini (Roma)

Presidente Onorario:

G. Di Matteo (Roma)

Comitato Organizzatore:

G. PALAZZINI (Roma), I. BARBIERI (Reggio Emilia), E. DE ANTONI (Roma), A. FILIPPINI (Roma), M. FRESCHI (Milano), D. GIRARDELLO (Milano), U. GRANDI (Ravenna), L. NOVELLINO (Bergamo), A. PEZZOLLA (Bari), R. RUSSO (Milano), M. VITELLARO (Milano)

Segreteria Scientifica:

G. PALAZZINI, S. ARCIERI, A. BERNI, F. CAPPELLETTI, G. LAGIOIA, D. MASCAGNI, M. MONTI, G. PANZIRONI, D. PIRONI, A. ROMANI, D. TARRONI, G. TUMINO

Dipartimento di Scienze Chirurgiche Sapienza - Università di Roma

V.le Regina Elena, 324 – 00161 ROMA
Tel. 06 499 76 93 – Fax 06 499 755 18

Sede del Congresso:

Auditorium del Massimo
Via M. Massimo, 1 – 00144 Roma
Telefono: 06 54602857 – www.auditorium.it

Iscrizioni

Congresso: Le quote sono agevolate fino al 30 APRILE 2009 dopo tale data la quota è di € 500,00 (IVA inclusa).

La quota comprende: la partecipazione ai lavori scientifici, la cartella congressuale, snack.

A tutti i congressisti verranno rilasciati un attestato di partecipazione ed un certificato di frequenza validi agli effetti di legge.

Attribuzione accrediti

Progetto ECM

Ministero della Salute



La Commissione per la formazione continua stabilisce che l'attribuzione dei crediti è subordinata:

- Alla partecipazione effettiva al 100% all'intero programma formativo, rilevata elettronicamente.
- Alla verifica dell'apprendimento rilevato elettronicamente, del questionario che, correttamente compilato, dovrà essere riconsegnato in segreteria al termine dei lavori.

I docenti relatori hanno diritto, previa richiesta, a 2 crediti formativi per ogni ora effettiva di docenza. Non sono prese in considerazione frazioni di ora.

Al Congresso sono stati attribuiti nr. 11 crediti.

Al Corso per Infermieri di Sala Operatoria sono stati attribuiti nr. 10 crediti.

SISTEMAZIONE ALBERGHIERA E TRASFERIMENTI

È previsto un servizio navette dagli hotels convenzionati alla sede congressuale.



Per gli orari di partenza controllare la locandina affissa in hotel.



linea B - è previsto un servizio navette anche dalla Stazione Metropolitana Eur Magliana. Nella giornata del 14 Maggio dalle 7,00 alle 10,00 - dalle 13,00 alle 15,00 - dalle 16,00 alle 19,00.

Nella giornata del 15 Maggio dalle 7,00 alle 10,00 - dalle 16,00 alle 19,00.

Dalla fermata Eur Palasport linea B della Metropolitana proseguire a piedi per 300 metri da V.le America a Via del Giordano e Viale SS. Pietro e Paolo fino in fondo.



Venerdì 15 maggio trasferimento in autobus per l'Aeroporto di Fiumicino dalle ore 17,00

Collegamenti per l'aeroporto internazionale di Fiumicino:

Leonardo Express

Servizio diretto dalla Stazione Termini senza fermate intermedie (tempo di percorrenza 32 minuti)

Per ulteriori informazioni su orari e tariffe: www.ferroviedellostato.it



Possibilità di parcheggio libero su Viale Egeo con Servizio navette gratuito per la Sede Congressuale dalle 7,00 alle 10,00 e dalle 16,00 alle 19,00.

Segreteria Organizzativa:



Arco Congressi Group S.r.l.

Sede legale:

Viale America, 37
00060 Formello RM

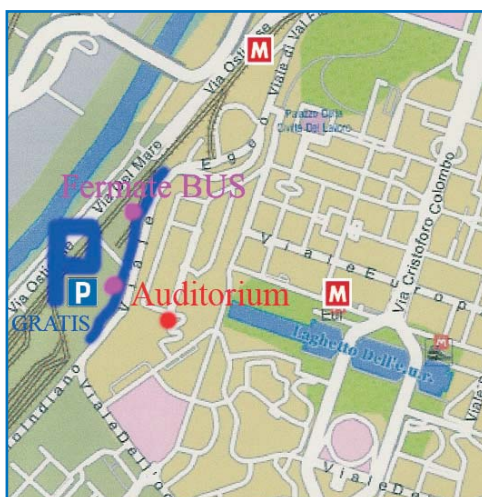
Sede operativa:

Via Monte Cannelliere, 23
00060 Sacrofano – RM
Tel. 06 90183648 – Fax 06 9083412
Cell. 3334694366

E-mail: congresso@laparoscopic.it

infermieri@laparoscopic.it

info@arcocongressi.it



REGOLAMENTO VIDEOFORUM

Quest'anno per rendere più emozionante il concorso del Videoforum tutti i presentatori dei video avranno un quadruplo incarico.

1. Presentatore del proprio video
2. Discussant della sessione
3. Giudici della sessione
4. Stilare la graduatoria dei vincitori della sessione

I migliori 3 video di ogni sessione verranno esaminati da una apposita commissione che premierà i migliori 10 video.

I filmati, in formato **DV, DVCAM, DVD e VHS**, della durata massima di 10', dovranno trattare temi attinenti al Congresso, ed essere **privi di sottofondo musicale**, per permettere il commento in diretta durante la presentazione.

I filmati inviati non verranno restituiti. Solo chi è in regola con l'iscrizione al Congresso potrà presentare il video.

Ai vincitori verranno assegnati i premi gentilmente offerti dagli sponsor.

Supporti accettati:



Supporti non accettati:



SPONSOR



Safamed srl



SPONSOR



Si ringraziano inoltre:

ANTICHE FONTI COTTORELLA

MAJOR SPONSOR

Johnson & Johnson
MEDICAL_{SpA}



B | BRAUN
SHARING EXPERTISE

 **sigma-tau**